













# LEGENDA

	TUBAZIONI Ø1"1/4 ACQUA FREDDA, ACQUA CALDA SANITARIA CON COIBENTAZIONE IN POLIURETANO A 0,03 IN SPESSORE mm 45 PASSANTI SOPRA CONTROSOFFITTO
	
	TUBAZIONE PER RICIRCOLO ACQUA SANITARIA IN MULTISTRATO Ø16mm COIBENTATO CON SPESSORE mm20 PASSANTE SOPRA CONTROSOFFITTO
	TUBAZIONI ACQUA FREDDA, INTERRATE E/O PASSANTI SOTTO PAVIMENTO
	
	TUBAZIONI IN MULTISTRATO Ø16mm PER ACQUA FREDDA, ACQUA CALDA SANITARIA CON COIBENTAZIONE IN POLIURETANO A 0,03 IN SPESSORE mm 20 PASSANTI SOPRA CONTROSOFFITTO, PER ALIMENTAZIONE ATTACCHI IDRICI
	
	TUBAZIONE SCARICO CONDENZA VENTILCONVETTORE E VMC. Ø20 DAL VENTILCONVETTORE ALLA DORSALE. Ø50 DORSALE SIFONATA E POSATA SOTTO PAVIMENTO PER COLLEGAMENTO ALLA RETE FOGNARIA
	TUBAZIONE SCARICO CONDENZA VENTILCONVETTORE. Ø20 DAL VENTILCONVETTORE ALLA DORSALE. Ø50 DORSALE SIFONATA E POSATA SOPRA CONTROSOFFITTI PER COLLEGAMENTO ALLA RETE FOGNARIA
	SARACINESCA DI INTERCETTAZIONE
	ATTACCHI ACQUA SANITARIA CALDA E FREDDA
	ATTACCO ALIMENTAZIONE VASCHETTA WC

